МАДОУ ДСКВ «Родничок»

«Салют Победы»

Воспитатели: Верхотурова А.В,
Дершок А.Г.

Здравствуйте, дорогие дети и родители!

Здравствуй, солнышко родное,
Здравствуй, небо голубое!
Мы навстречу вам откроем
И ладошки и сердца!
Пусть тепло всем в мире будет,
Улыбаются пусть люди
И о войнах позабудут,
Мир пусть будет без конца!

И в честь Дня Победы я предлагаю вам, ребята, «запустить» свой праздничный салют! Вы готовы? Тогда нам понадобится: лист чёрной плотной бумаги (матовый картон чёрного цвета, если такового у вас нет, то аккуратно наклейте лист матовой цветной бумаги чёрного цвета на белый картон), лист цветной бумаги красного цвета, восковые мелки, фломастеры, разноцветный пластилин, клей, салфетка.

Внимание: прежде, чем приступить к работе с детьми, прочитайте инструкцию от начала до конца!

«Салют»

Скорей, скорей одеться!
Скорей позвать ребят!
В честь праздника
Победы
Орудия палят.
Вокруг всё было тихо,
И вдруг - салют! Салют!
Ракеты в небе вспыхнули
И там, и тут!

Над площадью,
Над крышами,
Над праздничной Москвой
Взвивается всё выше
Огней фонтан живой!
На улицу, на улицу
Все радостно бегут,
Кричат "Ура"!
Любуются на праздничный
Салют!

Ольга Высотская

Наш салют мы будем размещать на черном фоне, формат листа А4,лист перед собой надо положить вертикально! Перенесите трафарет Спасской башни Кремля на цветную красную бумагу. Внимание: кремлёвская стена должна быть во всю ширину нижнего края листа, если «зубцов» не хватает, а вы это поймёте, когда приложите трафарет, то дорисуйте их от руки.



Выстригите Спасскую башню, приложите к самому краю черного листа (лист расположен вертикально!), только после этого намажьте с обратной (не цветной) стороны вырезанную деталь клеем и приклейте к основанию черного листа. Остатки лишнего клея уберите салфеткой. Обведите башню чёрным фломастером (для 3D эффекта), затем разметьте место расположения «шаров» салюта.





Раскрасьте «шары» салюта восковыми мелками (мелки лучше видно на чёрной бумаге). В промежутках между «шарами» салютов нарисуйте маленькие звёздочки. (Ищите в приложении к презентации, и другие шаблоны, может, они вам понравятся больше, или вы сделаете несколько салютов «в разных городах нашей страны»).

Возьмите пластилин ярких цветов и сделайте заготовки для будущих «брызг» салюта – маленькие шарики (размером со спичечную головку) разных цветов. В процессе выполнения работы, возможно, нужно будет накрутить ещё шариков, но каких цветов, вы поймёте по композиции.

После такой кропотливой работы нам нужно немного отдохнуть и размяться! Согласны? Приготовьтесь и будьте серьёзны!

Грянул гром, весёлый гром!
(ритмично хлопаем в ладоши, одновременно шагая на месте)
Засверкало всё кругом!
(выполняем движение *«фонарики»*)
Рвутся в небе неустанно
(смотрим в небо из-под правой руки)
Разноцветные фонтаны.
(поднимаем руки над головой, затем разводим их в стороны - на ширину плеч)
Брызги света всюду льют
(сжимаем и разжимаем кулачки, одновременно выполняя *«пружинки»*)
Это праздничный…. Салют! Ура! Ура!
(машем руками над головой)

Продолжаем нашу работу! Берём по одному шарику и сначала прилепливаем их на отдельно расположенные звёздочки: кладём шарик в середину звёздочки и расплющиваем его указательным пальцем так, чтобы пластилин занял весь центр звёздочки, остались видны только лучи). Затем распределяйте шарики одного цвета «по лучам шаров».

Теперь продолжайте на ваше усмотрение: либо используйте по очереди шарики сначала одного, потом другого цвета, либо – как вам подскажет ваша фантазия! Может, кто-то захочет сделать «шар» салюта однотонным: один жёлтый, другой красный, третий – оранжевый и так далее. Всё зависит от вашей фантазии! А, может, кто-то вспомнит, какой раньше видел салют!

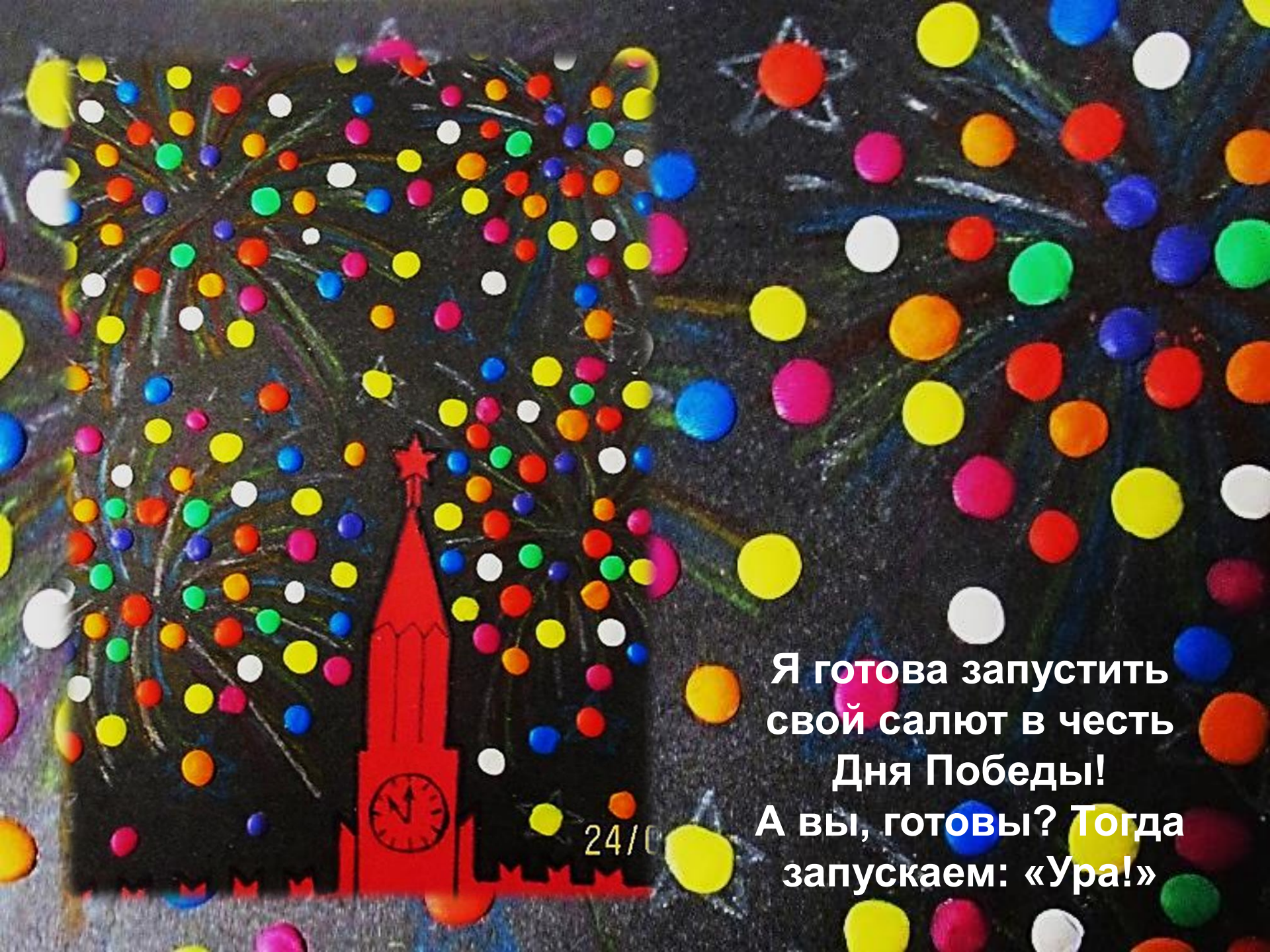

Я готова запустить свой салют в честь Дня Победы!
А вы, готовы? Тогда запускаем: «Ура!»

Вот такие праздничные салюты запускают ребята по всей стране в честь Победы!

Салют «Цветы»

Салют «Звёзды»

«Салют над городом»

«Танковый салют»



«Салют над Москвой»

Мы празднуем Победу!
Салют! Салют! Салют!
Кругом цветы весенние
Цветут! Цветут! Цветут!
Все люди пляшут, празднуют
Поют! Поют! Поют!
Пусть в мире страны разные
Живут! Живут! Живут!


Наш праздничный салют
засверкал яркими красками!
Оставайтесь дома!
Будьте здоровы!
До встречи!